

特种设备行政许可申报系统 企业及个人申请登录公共服务门户

1、 操作指南

1.1 系统注册与登录

1.2 操作方法

1.3 注册：

第一步：在地址栏输入共服务门户：<http://psp.e-cqs.cn> 登录页面如下：



第二步：点击“注册”按钮进入注册页面，根据申请人情况选择“个人注册”或“企业注册”，如对注册有疑惑可点击“用户类型选择说明”进行查看并进行注册。

中国电子质量监督 (e-CQS) 公共服务门户
China Electronic Quality Supervision (e-CQS) Public Service Portal

返回首页 请选择用户类型: **个人注册** **企业注册** 机构注册 **用户类型选择说明**

法人 / 其他组织类型 法人企业 非法人企业 (电子营业执照使用说明)
普通法人企业注册 电子营业执照注册

*用户名 4-20个字符, 支持字母、数字组合
*密码 8-20个字符, 必须由(大写字母+小写字母+数字+特殊字符)组成
*确认密码 请输入密码
*企业名称 请输入企业名称
请严格按照营业执照或组织机构代码上的企业名称填写全称。

企业类型 公司
企业类型根据实际情况就近选择即可。

*统一社会信用代码/组织机构代码 请输入9位或18位的社会信用代码/组织机构代码
请严格按照营业执照或组织机构代码(18位)或组织机构代码(9位)填写, 字母大写, 注意不包括字母 "I, O, Z, S, V"。

企业营业执照 +

*所在地 ---- 选择省 ---- ---- 选择市 ---- ---- 选择区 ----
详细地址 请输入详细地址

*联系人 请输入联系人
联系人身份证号码 请输入联系人身份证号码
*手机号 请输入手机号码 **获取验证码**
*短信验证码 短信验证码

1.4 登录

第一步：注册完成后再次返回首页公共服务门户 <http://psp.e-cqs.cn> 点击登录（图 1），点击登录后跳转登录页面进行登录（图 2）。



图 1

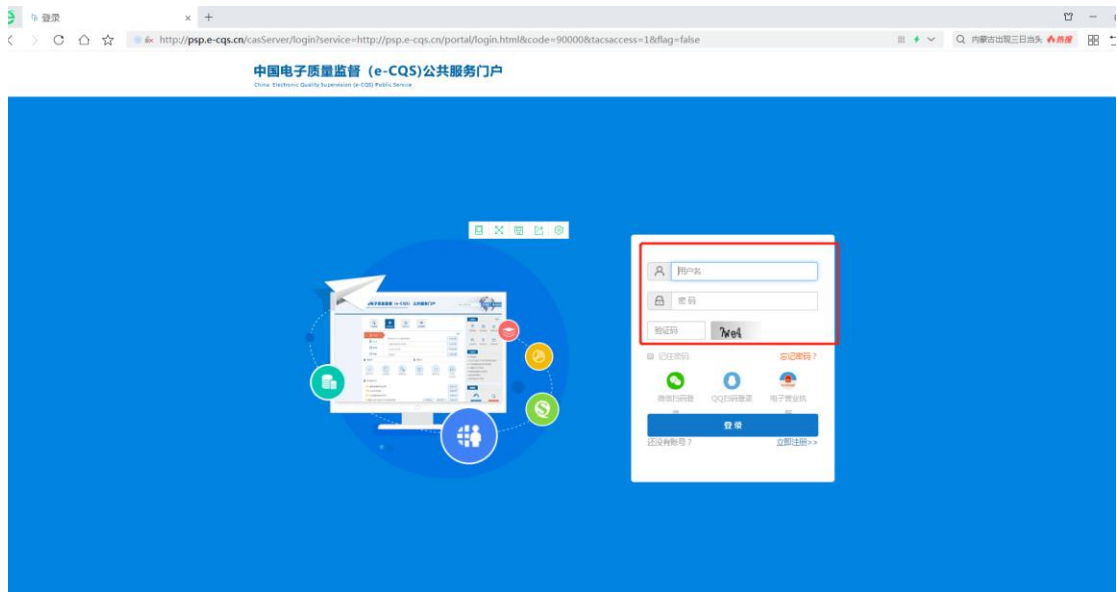


图 2

1.5 特种设备检验、检测人员资格认定申请

第一步：登录个人账号（图 1），点击特种设备检验、检测人员资格认定申请“在线办理”，选择需要申请的项目点击下一步（图

2)



图 1

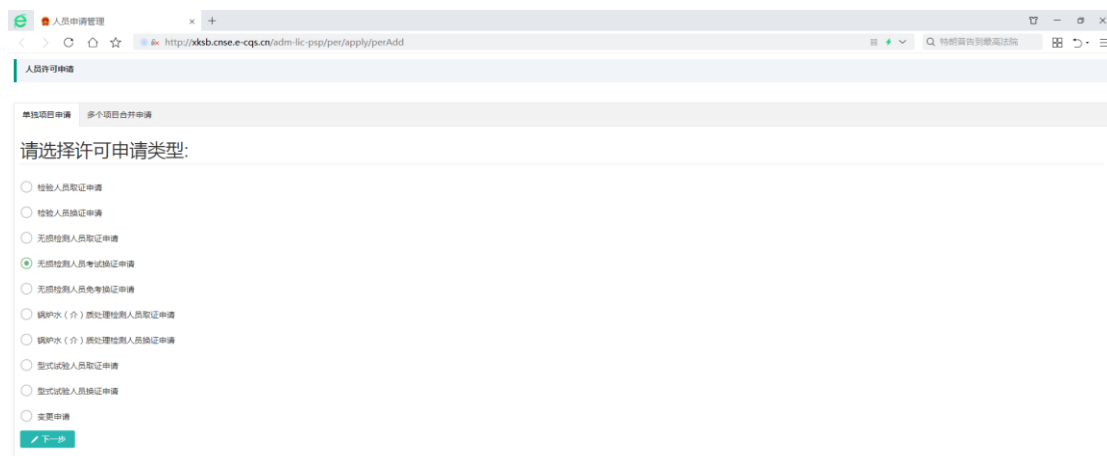


图 2

第二步：申报信息填写（图 1）根据申请情况选择申请类别（取证、考试换证、审核换证、变更），选择项目代号等，填写完成后可点击提交。

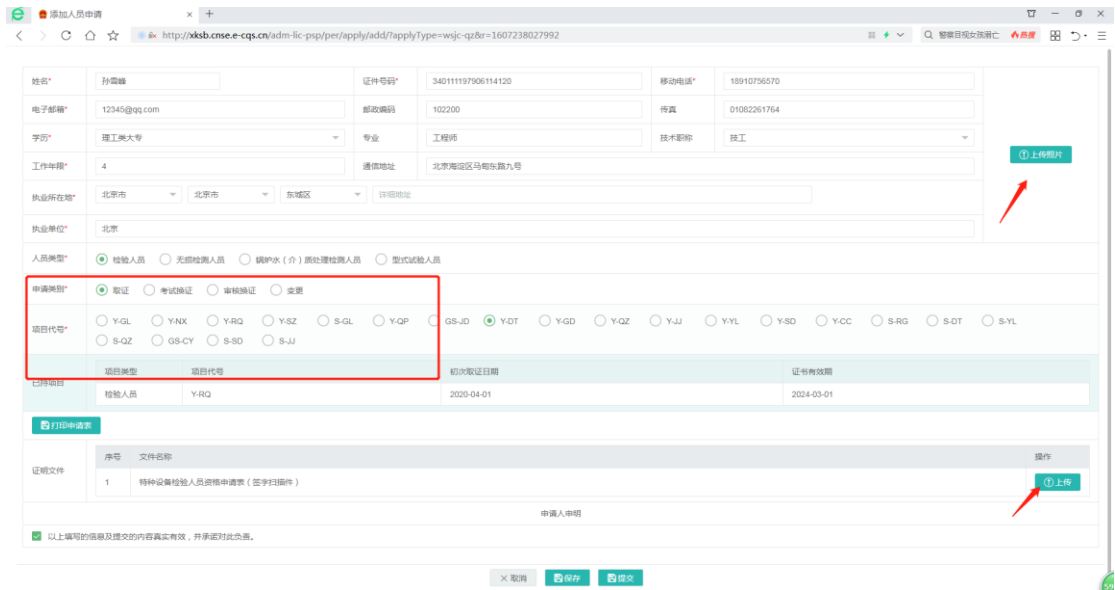


图 1

1.6 个人账号许可申请管理

个人申报后可点击（图 1）检验、检测人员资格认定申请管理后面“直接办理”进行许可申报查询申请进度及操作（图 2）



图 1

人员申请管理

http://xkzb.cnse-e-cqs.cn/edm-lic-psp/per/applylist

人员申请管理

请输入名称

序号	申请年度	人员类型	项目代号	项目名称	申请类别	申请状态	提交机构	申请日期	受理日期	操作
1	2020	检验人员	Y-DT	-	取证	已撤销		2020-12-06		Q
2	2020	检验人员	Y-GL	-	取证	待受理	国家市场监督管理总局	2020-12-02		Q B
3	2020	无损检测人员	RT-II	-	取证	材料已接收	国家市场监督管理总局	2020-11-23	2020-11-23	Q

图 2